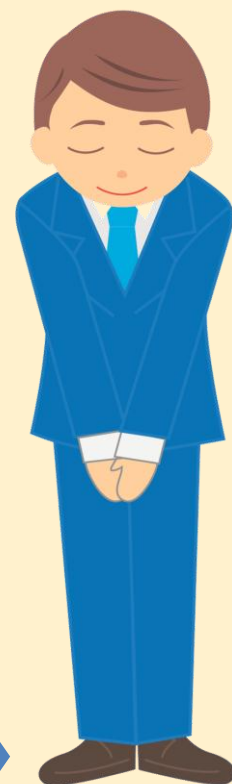


DOメーター (型式:F-101/102/103) 修理・サポート終了のご案内



長年にわたり
ご愛顧いただき、誠に
ありがとうございます。

修理・サポート終了にともない、これからも長く
お使いいただくためのご使用上のコツを紹介します。(F-102用)

詳細は裏面へ >>>

下記機種におきまして、販売終了から長期間が経過しており補修部品調達が困難なことから、誠に勝手ながら2013年7月31日をもちまして修理・サポートを終了させていただきます。ご迷惑をおかけしますが、何卒ご理解とご了承をお願い申し上げます。

サポート
終了機種

DOメーター
型式:F-102

(2006年販売終了)



デジタル
酸素メーター
型式:F-101

(1989年販売終了)



ハンディ
DOメーター
型式:F-103

(1998年販売終了)



サポート
終了日

※ワグニット(酸素センサー)は引き続き販売いたします。

2013年7月31日

(当日受付分をもって終了します)

これからも長くお使いいただくために

F-102用

電池交換の際は、ソケット部を持って電池の付け外しをしてください。ソケット部を持たずに電池の付け外しをすると、断線の原因になります。



このソケット部を持って電池の付け外しをしてください。

本体のボタンを押すときは、爪で強く押さないよう操作してください。爪で強く押すと、本体表面のシートが割れる原因になります。



操作ボタンは、爪や固いものを使って押さないように注意してください。

F-101/102/103は防水構造ではないため、雨天時の屋外や水場での使用は避けてください。水が浸入することで故障の原因になります。

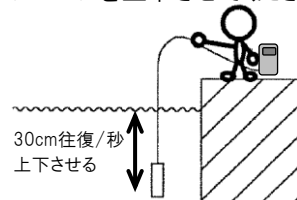
やむを得ず水場で使う場合は、本体をビニル袋に入れるなど、水が浸入しない工夫をしてください。



ケーブル部までビニル袋でしっかりくるんで、袋の口にビニルテープを巻き付けると水の浸入防止には効果的です。

測定時、プローブを水中で上下させる際に手首のスナップを利かせないでください。プローブが強く上下する衝撃により、断線の原因になります。

手首のスナップを利かせずに腕を上下に振る感じでプローブを上下させてください。



この接続部に負荷がかかり、断線の原因になります。



後継機種のご案内

ハンディDOメーター


- 業界初の**1年保証**酸素センサー
- 本体**2年保証**
- **IP67準拠**の防水構造
- 耐衝撃**ラバープロテクター**採用
- **2ボタンのシンプル操作**



型式：ID-150

定価：125,000円(税抜)

～ お気軽にお問い合わせください ～

 飯島電子工業株式会社

〒443-0011 愛知県蒲郡市豊岡町石田1-1
TEL:0120-67-2827 FAX:0120-69-6814 E-mail: eigyou@ijijima-e.co.jp